

Opis programu MiniEKlaw

Pliki niezbędne do działania: MiniEKlaw.exe, WinIP.Dll, Winseria.Dll

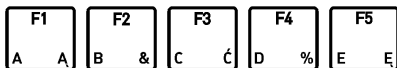
Systemy operacyjne:

Windows 95/98/ME/XP/Vista/7

Funkcje programu:

1) Definiowanie znaczenia klawiszy:

Program umożliwia zdefiniowanie następujących klawiszy:

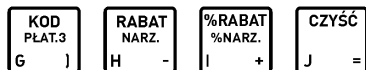


Powyższe klawisze można zdefiniować bezpośrednio, z pojedynczymi lub oboma klawiszami wyborów

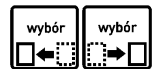


znaku

oraz klawiszy:



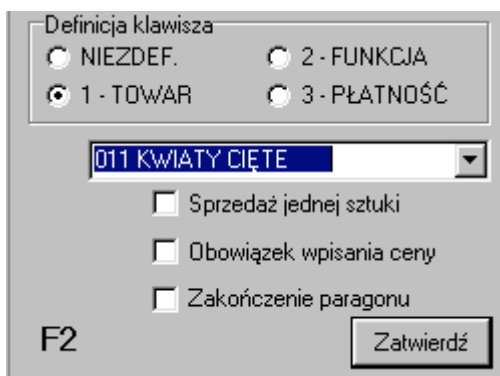
Powyższe klawisze można zdefiniować jedynie z pojedynczymi klawiszami wyborów znaku



W programie klawisz  nazwany jest ALT LEWY, natomiast klawisz  to ALT PRAWY.

Definiowanie klawisza polega na:

1. wyborze klawisza: klawisz wybiera się klikając myszą na odpowiednie miejsce na formatce klawiatury. Po kliknięciu na przykład klawisza F2 w prawym górnym rogu pojawia się definicja klawisza:



2. wyborze definicji klawisza (klawisz NIEZDEFINIOWANY, TOWAR, FUNKCJA lub PŁATNOŚĆ) wraz z odpowiednimi opcjami:
 - dla klawisza TOWAR: numer PLU towaru, sprzedaż jednej sztuki, obowiązek wpisania zapłaty i zakończenie paragonu,
 - dla klawisza FUNKCJA nazwa funkcji,

- dla klawisza PŁATNOŚĆ nazwa (numer) płatności i kwota płatności,
 - dla klawisza WALUTA nazwa (numer) waluty i kwota płatności,
 - dla klawisza RABAT/NARZUT typ i kwota (procent) rabatu/narzutu,
 -
3. naciśnięciu klawisza „Zatwierdź” który powoduje zapisanie definicji klawisza w pamięci programu.

Punkty 1-3 można powtarzać wielokrotnie.

Zapis do kasy wszystkich definicji klawiszy odbywa się po naciśnięciu klawisza „Zapis do kasy”.
Definicje klawiszy można również zapisać do pliku tekstowego naciskając „Zapis do pliku”.

Znaczenie przycisków:

- „**Odczyt z kasy**” – odczyt z kasy definicje wszystkich klawiszy. Po odczycie pokazywane są definicje klawiszy :

F1
A A

 do

F5
E E

. Zmianę ALT-a uzyskuje się przez wybór odpowiedniej opcji w



- „**Połączenie**” – ustalanie parametrów połączenia z kasą (prędkości transmisji i numeru portu szeregowego)
- „**Zapis do kasy**” – zapis do kasy wszystkich definicji klawiszy
- „**Zatwierdź**” – zatwierdzenie definicji klawisza (wewnętrzne w programie);
- „**Kasowanie**” – skasowanie z kasy wszystkich definicji klawiszy (możliwych do ustawienia w programie)
- „**Odczyt z pliku**” – odczyt z pliku tekstowego definicji klawiszy
- „**Zapis do pliku**” – zapis do pliku tekstowego definicji klawiszy

2) Definiowanie wyglądu klawiatury:

Znaczenie przycisków:

- „**Edycja**” – włączenie możliwości wpisywania tekstów na definiowalne klawisze (jeżeli nie została wcześniej włączona na przykład odczytem danych z kasy),
- „**Wydruk**” – wydruk wyglądu klawiatury
- „**Odczyt z pliku**” – odczyt tekstów dla poszczególnych klawiszy
- „**Zapis do pliku**” – zapis tekstów dla poszczególnych klawiszy oraz wyglądu klawiatury do pliku bmp
- „**Układ domyślny**” – przywrócenie domyślnego wyglądu klawiatury (skasowanie wpisanych na klawisze tekstów)
- „**Czcionka**” – wybór czcionki dla tekstów wpisywanych na klawisze